



หัวใจสำคัญสู่การบรรลุเป้าหมาย
การพัฒนาที่ยั่งยืน
กรมส่งเสริมคุณภาพสิ่งแวดล้อม

ขั้นตอนการใช้งานระบบอีโคสคูล ระดับต้น

Eco School Beginner

01

เข้าสู่เว็บไซต์

<https://ecoschool.deqp.go.th>

หรือสแกน QR Code



“เข้าสู่ระบบ” โดยใช้ User
name และ Password
ที่กำหนดไว้



**โรงเรียน(ครูผู้รับผิดชอบโครงการ)ต้อง บันทึก/จำ/ส่งต่อ User Name และ Password

หน้าแรก  สมัครเข้าร่วมโครงการ เข้าสู่ระบบ

ความเป็นมา ▾ แนวคิดโรงเรียนอีโคสคูล ▾ แบบประเมินตนเอง ข้อมูลโรงเรียนอีโคสคูล ▾ ปฏิทินการดำเนินงาน ข่าวสาร/กิจกรรม ดาวน์โหลด

เข้าสู่ระบบ



USERNAME
กรุณากรอกชื่อโรงเรียนให้ครบถ้วน เช่น โรงเรียนจันทน์ท่าข้าม เป็นต้น

PASSWORD

เข้าสู่ระบบ

[Forgot Password](#) | [สมัครเข้าร่วมโครงการ](#)

ผู้ใช้งานทั่วไป



หน้าแรก  สมัครเข้าร่วมโครงการ เข้าสู่ระบบ

ความเป็นมา ▾ แนวคิดโรงเรียนอีโคสคูล ▾ แบบประเมินตนเอง ข้อมูลโรงเรียนอีโคสคูล ▾ ปฏิทินการดำเนินงาน ข่าวสาร/กิจกรรม ดาวนโหลด

สมาชิก



สมัครเข้าร่วมโครงการอีโคสคูลระดับชั้น ข้อมูลโรงเรียน ประสิทธิภาพใช้งาน ท่องข้อความ

หน้าแรก  โรงเรียนปีงบประมาณ64 ออกจากระบบ

ความเป็นมา ▾ แนวคิดโรงเรียนอีโคสคูล ▾ แบบประเมินตนเอง ข้อมูลโรงเรียนอีโคสคูล ▾ ปฏิทินการดำเนินงาน ข่าวสาร/กิจกรรม ดาวนโหลด

ข้อมูลโรงเรียน

หากข้อมูลของโรงเรียนมีการเปลี่ยนแปลงสามารถคลิก “แก้ไข” และดำเนินการแก้ไขข้อมูล จากนั้นคลิก “บันทึก”



ข้อมูลโรงเรียน ประวัติการใช้งาน กล่องข้อความ

หน้าแรก
โรงเรียนปีงบประมาณ64 ออกจากระบบ

ความเป็นมา ▾
แนวคิดโรงเรียนอีโคสคูล ▾
แบบประเมินตนเอง
ข้อมูลโรงเรียนอีโคสคูล ▾
ปฏิทินการดำเนินงาน
ข่าวสาร/กิจกรรม
ดาวน์โหลด

ข้อมูลโรงเรียน

ข้อมูลทั่วไปของโรงเรียน

ระดับ	-	สังกัดโรงเรียน *	สพฐ. (ประถมศึกษา) ▾
ชื่อโรงเรียน	โรงเรียนปีงบประมาณ64	ระดับชั้นที่เปิดสอน *	ระดับประถมศึกษาตอนต้น ▲
ตราสัญลักษณ์	แนบรูปภาพ	จำนวนครู (คน) *	<input style="width: 80%;" type="text" value="20"/>
		จำนวนนักเรียน (คน) *	<input style="width: 80%;" type="text" value="300"/>

แก้ไข

บันทึก



การสมัครเข้าร่วมโครงการ

แบบประเมินตนเองก่อน-หลัง

รายงานความก้าวหน้า

รายงานสรุปผลการดำเนินงาน

ประวัติการสมัครเข้าร่วมโครงการ

วันที่

รายละเอียด

27 พ.ค. 2564 11:35 น.

เปลี่ยนสถานะ: "ระหว่างดำเนินงาน(ระดับกลาง)"

27 พ.ค. 2564 11:32 น.

เปลี่ยนสถานะ: "ระหว่างดำเนินงาน(ระดับกลาง)"

27 พ.ค. 2564 11:32 น.

ผ่านการประเมินคุณสมบัติเบื้องต้น

27 พ.ค. 2564 11:30 น.

สมัครเข้าร่วมโครงการโรงเรียนฮีโศศุระระดับกลาง

27 พ.ค. 2564 11:05 น.

รับรองสถานะ: "ระดับต้น"

27 พ.ค. 2564 11:04 น.


เปลี่ยนสถานะ: "ระหว่างดำเนินงาน(ระดับต้น)"

กล่องข้อความ



ส่งรายงานความก้าวหน้า

ข้อมูลโรงเรียน ประสิทธิภาพการใช้งาน **มีข้อความใหม่**

หน้าแรก  โรงเรียนอินทรพิทยาทน แอนดรู อุดจากรระบบ


ความเป็นมา > แนวคิดโรงเรียนอีโคสคูล > แบบประเมินตนเอง ข้อมูลโรงเรียนอีโคสคูล > ปฏิทินการดำเนินงาน ข่าวสาร/กิจกรรม ดาวนี้โหลด

กล่องข้อความ

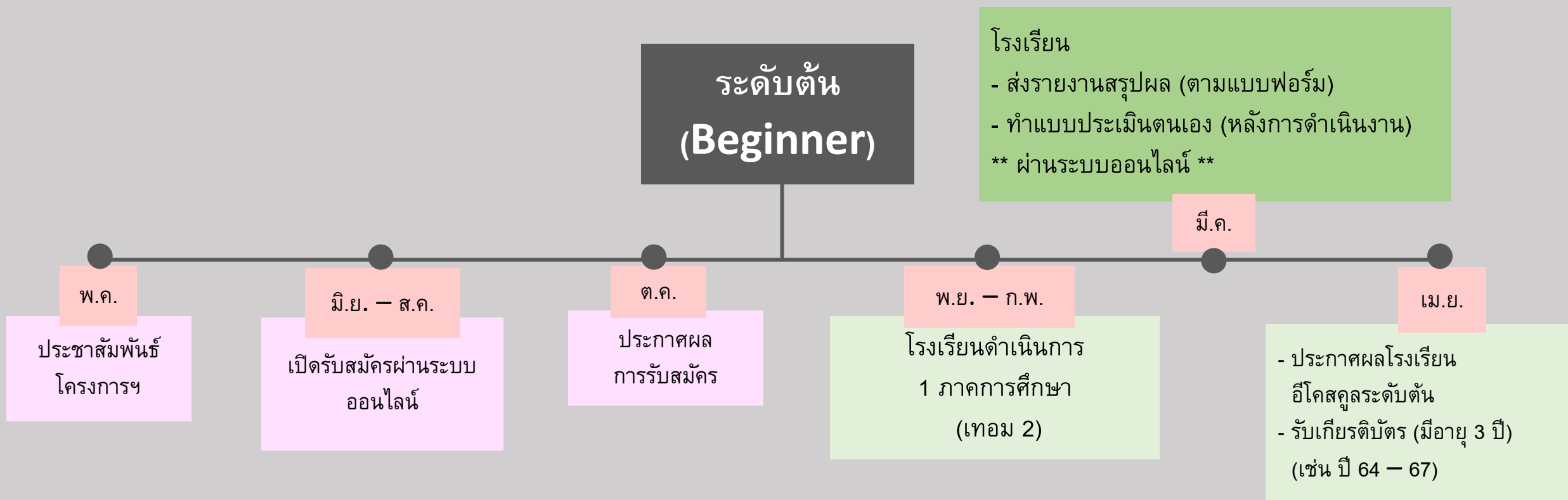
สามารถพิมพ์ข้อความถึงผู้ดูแลโครงการได้ที่กล่องข้อความด้านล่าง

พิมพ์ข้อความ

ส่งข้อความ แบบเอกสาร

 เจ้าหน้าที่ : นิรุพงษ์ อินทรพิทยาทน

ปฏิทินการดำเนินงานโครงการโรงเรียนอีโคสคูลระดับต้น (Beginner)




1) การส่งรายงานสรุปผล

2) ทำแบบประเมินตนเองระดับต้น
(หลังการดำเนินงาน)

**ดาวน์โหลดแบบรายงานสรุปผลการดำเนินงานโรงเรียนอีโคสคูล (Eco-School) ระดับต้น ก่อน

ส่งรายงานสรุปผล ทำแบบประเมินตนเอง ข้อมูลโรงเรียน ประวัติการใช้งาน ก่อตั้งข้อความ

หน้าแรก  โรงเรียนวรรณวงศ์พรมมาไพโร ออกจากระบบ

ความเป็นมา แนวคิดโรงเรียนอีโคสคูล แบบประเมินตนเอง ข้อมูลโรงเรียนอีโคสคูล ปฏิทินการดำเนินงาน ข่าวสาร/กิจกรรม **ดาวน์โหลด**

แบบประเมินตนเองระดับต้น (หลังการดำเนินงาน)

คำแนะนำในการตอบแบบประเมิน

การประเมินผลการดำเนินงานโรงเรียนอีโคสคูลมุ่งเน้น **การประเมินเพื่อ "พัฒนา" โรงเรียน** ดังนั้นผู้ประเมินควรประเมินผลการดำเนินงานตามความเป็นจริง เพื่อให้โรงเรียนสามารถนำผลการประเมินไปวิเคราะห์เพื่อกำหนดแนวทางและวางแผนในการพัฒนาโรงเรียนได้อย่างเหมาะสมต่อไป

พันธกิจที่ 1 : นโยบายและโครงสร้างการบริหารโรงเรียน **แบบเอกสารประกอบ** →
(doc , docx , pdf ขนาดไม่เกิน 10 Mb)

ตัวชี้วัด **คำตอบ**

0 1 **2** 3 4

บันทึก และส่งแบบประเมิน

ระบบแจ้งผลการประเมิน
ถือว่าเสร็จสิ้นขั้นตอน
คลิก “ออกจากระบบ”



**กรมฯ แจ้งผลพร้อมส่งใบประกาศนียบัตร

The screenshot shows the website interface for Thailand Eco-school. At the top, there is a dark red navigation bar with the text "สมัครเข้าร่วมโครงการอีโคสคูลระดับต้น" on the left and "ข้อมูลโรงเรียน", "ประวัติการใช้งาน", and "กล่องข้อความ" on the right. Below this is a white header area with "หน้าแรก" on the left, the Eco-school logo in the center, and "โรงเรียนปิงปองประมาณ6" on the right. A prominent "ออกจากระบบ" button is highlighted with a hand cursor icon. A secondary navigation bar below contains several menu items: "ความเป็นมา", "แนวคิดโรงเรียนอีโคสคูล", "แบบประเมินตนเอง", "ข้อมูลโรงเรียนอีโคสคูล", "ปฏิทินการดำเนินงาน", "ข่าวสาร/กิจกรรม", and "ดาวน์โหลด". The main content area displays the title "ผลการประเมินระดับต้น (หลังการดำเนินงาน)" followed by a large blue-bordered box containing the text "ผลการประเมิน" and "ผ่าน" in green.

ติดตามประกาศรายชื่อโรงเรียนอีโคสคูล ระดับต้น ประจำปี 2564 ในเดือนเมษายน

ทางเว็บไซต์ <https://ecoschool.deqp.go.th> หรือ  Thailand Eco-school

ติดต่อเรา

กลุ่มสิ่งแวดล้อมศึกษา กองส่งเสริมและเผยแพร่

☎ 0 2298 5628

🖨 0 2298 5629

✉ Thailandecoschool@gmail.com

📘 Thailand Eco-school

ข้อมูลโรงเรียน

ประวัติการใช้งาน

กล่องข้อความ



โรงเรียนปิงปประมาณ64

ออกจากระบบ

รดำเนินงาน

ข่าวสาร/กิจกรรม

ดาวน์โหลด

ผู้ประสานงาน : นายเอกรัฐ ธิมาชัย

มือถือ : 09 6343 0344



Thank
you